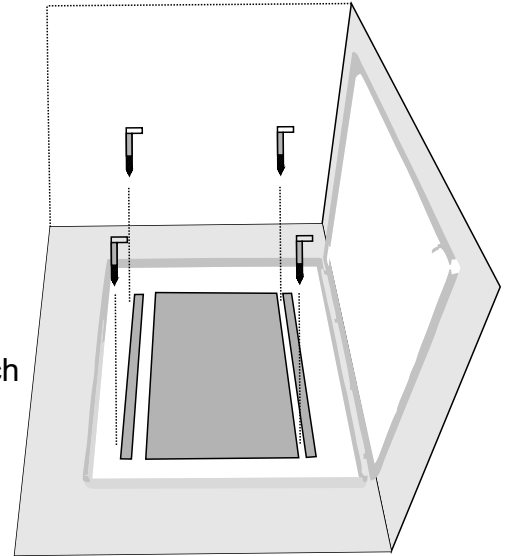


Instrukcja montażu i użytkowania gabloty na sztandar

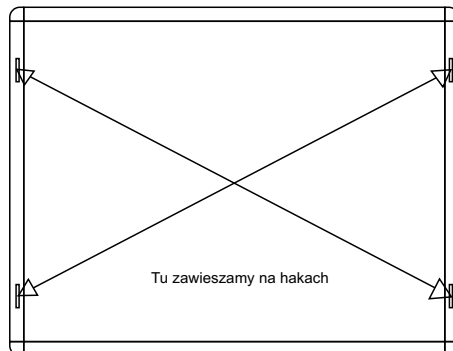
Przed zamocowaniem gabloty na ścianie należy zamontować haki podtrzymujące sztandar. W tym celu należy:

1. Położyć gablotę na podłodze opierając drzwi o ścianę.
2. Włożyć sztandar do środka gabloty
3. Zaznaczyć miejsca otworów
4. Wyciągnąć sztandar ze środka gabloty
5. Wywiercić otwory (3mm) w wyznaczonych uprzednio miejscach
6. Wkręcić w otwory haki z aluminiową nakładką

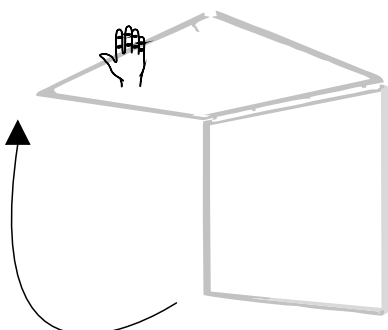


Gablotę zwieszamy na ścianie, czterech hakach dołączonych do opakowania

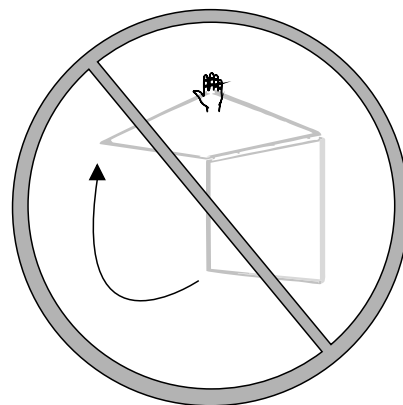

Sposób zawieszenia gabloty



Gablotę należy otwierać podnosząc drzwi za środek ramy



Dobrze



źle

W przypadku niedostosowania się do w/w instrukcji producent odmówi przyjęcia reklamacji.